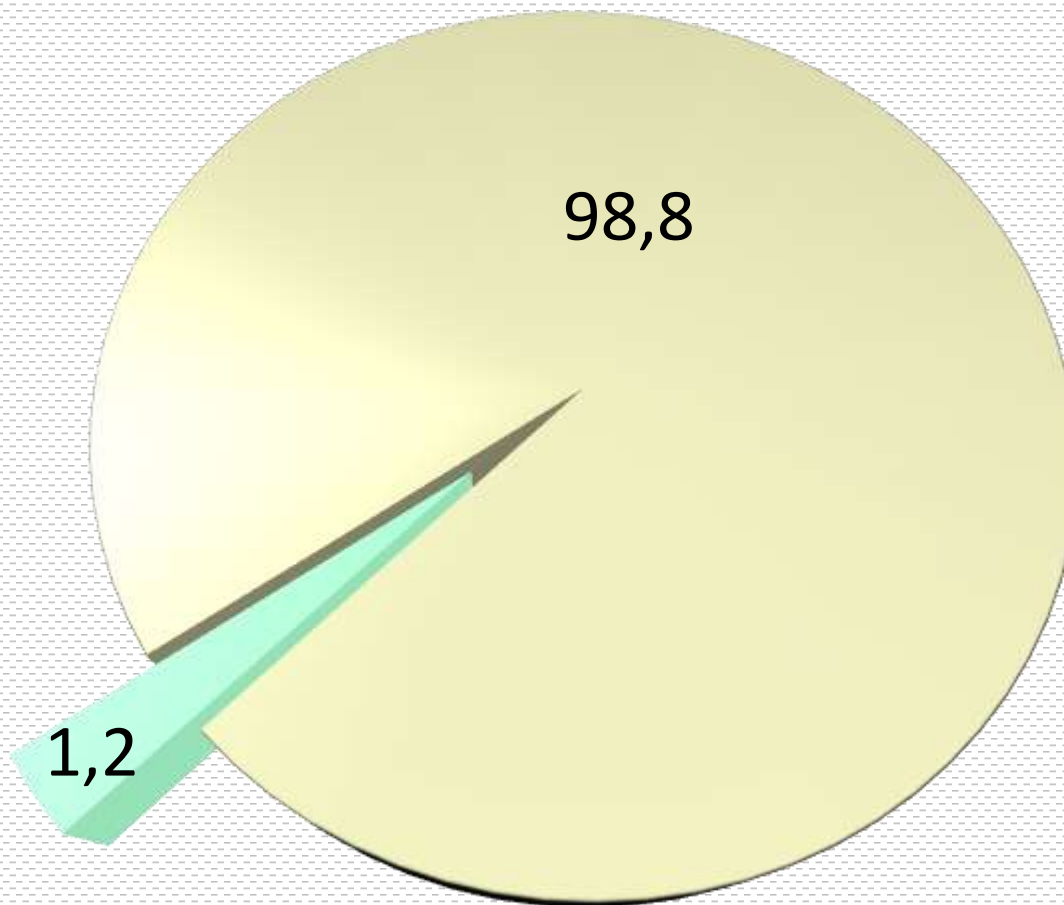


Бюллетень об исполнении консолидированного бюджета Шарковщинского района за 2023 год



Состав местных бюджетов Шарковщинского района и доля их расходов в общем объеме

%



■ базовый уровень (районный бюджет)

■ первичный уровень (6 бюджетов сельских Советов)

Структура доходов бюджета Шарковщинского района за 2023 год

ВСЕГО: 14 433,2 тыс.рублей

Платежи по особым
режимам
налогообложения
998,0 тыс.рублей
6,9 %

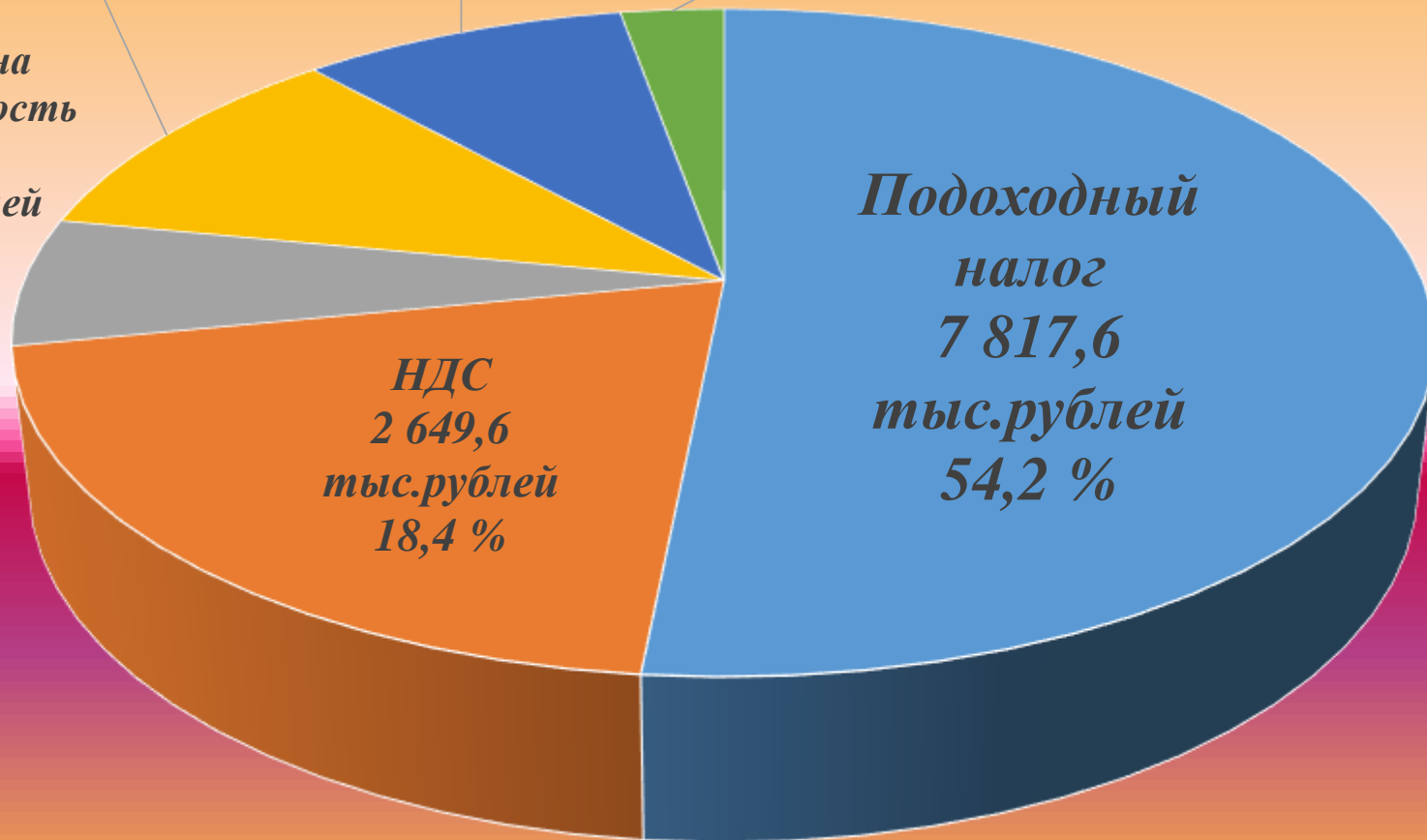
Компенсация затрат
государства
1 068,6 тыс.рублей
7,4 %

Другие налоги и
платежи
973,2 тыс.рублей
6,7 %

Налоги на
собственность
926,2
тыс.рублей
6,4 %

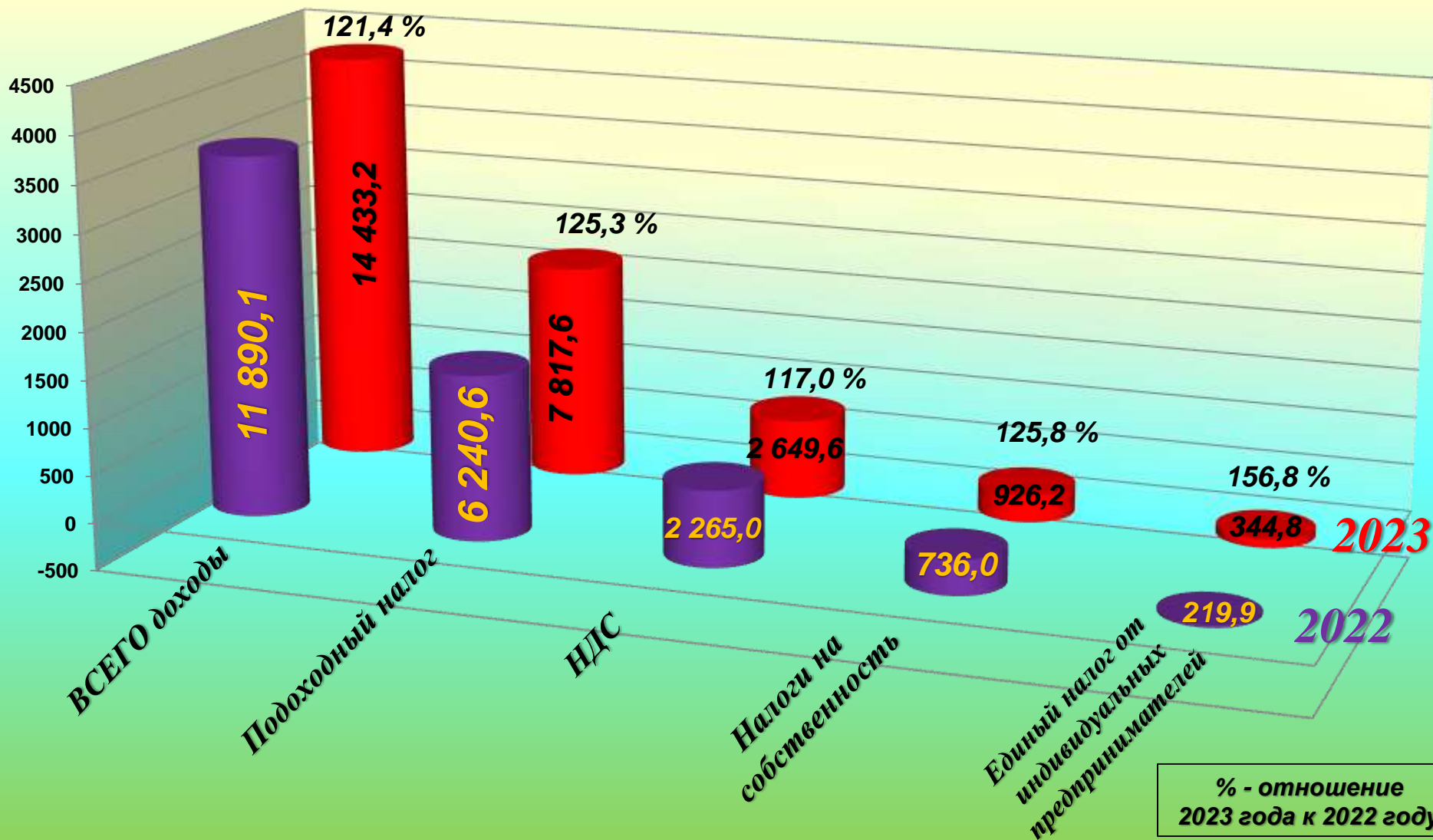
Подоходный
налог
7 817,6
тыс.рублей
54,2 %

НДС
2 649,6
тыс.рублей
18,4 %



Анализ поступлений собственных доходов за 2022 и 2023 гг.

тыс. рублей



СТРУКТУРА РАСХОДОВ БЮДЖЕТА РАЙОНА за 2023 год

тыс. рублей

Образование
18 007,6
27,9 %



Здравоохранение
9 559,0
14,8 %



**Общегосударственная
деятельность**
6 863,2
10,6 %



**Культура,
спорт, СМИ**
6 020,6
9,3 %



ВСЕГО: 64 629,3

**Национальная
экономика, оборона и
обеспечение безопасности**
5 086,6
7,8 %



**Охрана
окружающей
среды**
192,6
0,3 %



ЖКХ
16 713,1
25,9 %

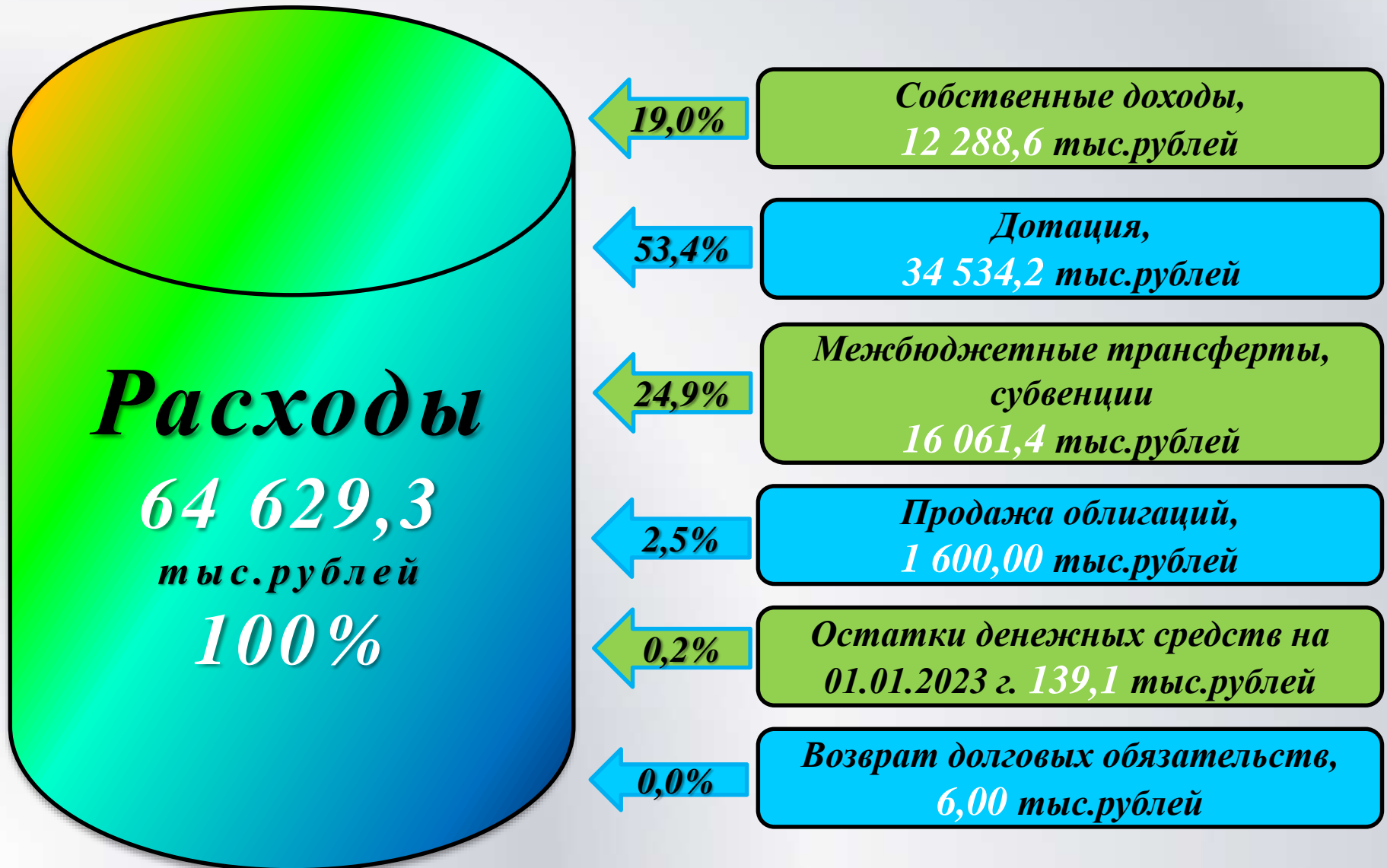


**Социальная
политика**
2 186,6
3,4 %



Более 55%
расходов
бюджета
направлено
на финансирование
организаций и
мероприятий
социальной сферы

Источники финансирования расходов бюджета района за 2023 год



*Экономическая классификация
расходов бюджета Шарковщинского района за 2023 год*

Экономическая структура расходов бюджета	Уточненный план на год, тыс. рублей	Исполнено, тыс. рублей	Удельный вес в объеме расходов, %
Заработная плата с начислениями	23 136,0	23 036,5	35,5
Медикаменты	758,2	757,0	1,2
Продукты питания	1 011,6	959,6	1,5
Транспортные услуги	610,2	574,4	0,9
Трансферты населению	1 064,3	1 063,8	1,8
Коммунальные услуги	3 193,9	3 157,6	4,9
Обслуживание ценных бумаг	848,8	838,9	1,3
Субсидии организациям	11 226,8	11 224,8	17,4
Текущий ремонт зданий и помещений	3 116,4	3 102,7	4,8
Текущее содержание сооружений благоустройства	5 238,4	5 228,0	8,1
Прочие текущие расходы	1 672,2	1 608,5	2,4
Капитальный ремонт, модернизация, реконструкция зданий и объектов благоустройства	11 748,5	11 486,4	17,8
Погашение льготных кредитов за жилые дома с/х организаций, переданные в коммунальную собственность	44,8	44,8	0,1
Капитальные бюджетные трансферты населению	2,5	1,6	0,0
Капитальные бюджетные трансферты организациям	132,7	130,0	0,2
Приобретение оборудования и других основных средств	1 429,9	1 414,7	2,2
ВСЕГО:	65 235,2	64 629,3	100,0

Структура долга районного исполнительного комитета на 01.01.2024 г.

<i>Виды обязательств</i>	<i>Сумма, тыс.рублей</i>
<i>Ценные бумаги, размещенные районным исполнительным комитетом</i>	<i>6 342,0</i>
<i>Бюджетные кредиты (краткосрочные)</i>	<i>0,0</i>
<i>Обязательства, подлежащие исполнению по выданным гарантиям райисполкома</i>	<i>0,0</i>
<i>Долг, гарантированный райисполкомом</i>	<i>5 077,3</i>
<i>ВСЕГО:</i>	<i>11 419,3</i>

Кассовое исполнение бюджета района за 2023 год

тыс. рублей

Доходы:
65 028,9

Расходы:
64 629,3

Профицит:
399,6

Направлено на выкуп
облигаций
райисполкома

